
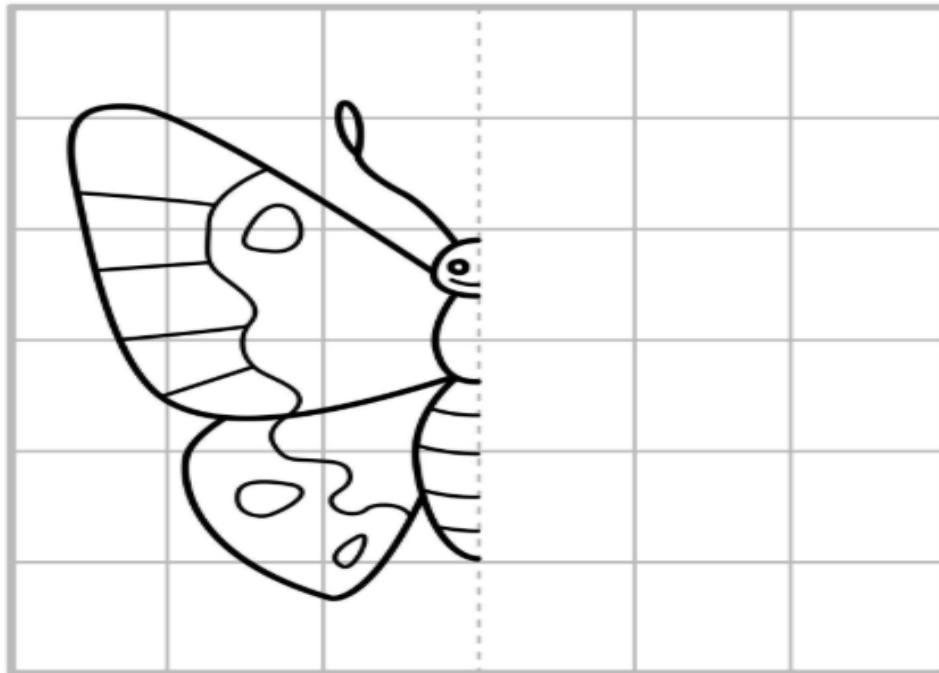
	INSTITUCIÓN EDUCATIVA HECTOR ABAD GOMEZ		
	Proceso: CURRICULAR	Código	
Nombre del Documento: Planes de mejoramiento		Versión 01	Página a 1 de 1

ASIGNATURA /AREA	Proyecto. arte y lúdica	GRADO:	Procesos básico 03
PERÍODO	3	AÑO:	2025
NOMBRE DEL ESTUDIANTE			

LOGROS /COMPETENCIAS: <ul style="list-style-type: none"> • comprende y valora la historia de su cultura, las practicar árticas, su conexión con madre tierra y su relación con lo occidental. • Realiza expresión corporal a través de juegos y desarrolla habilidades artísticas de su cultura y occidental con la implementación de los colores. • A través juego, la creatividad artística valora el trabajo en equipo y disfruta del arte de ambas culturas con valores de la vida cotidiana.


Actividad 1: completa la otra parte de la mariposa igual.



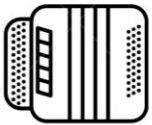
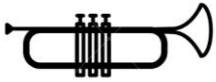
Actividad 2: Observa esta imagen de una pareja bailando, decora su vestuario con colores llamativos.



Actividad 3: Observa estas posiciones de danza y apréndelas, coloréalas.



Actividad 4: Observa estos instrumentos musicales y escribe al frente su nombre



Actividad 5: Une con líneas cada instrumento al grupo al que pertenece

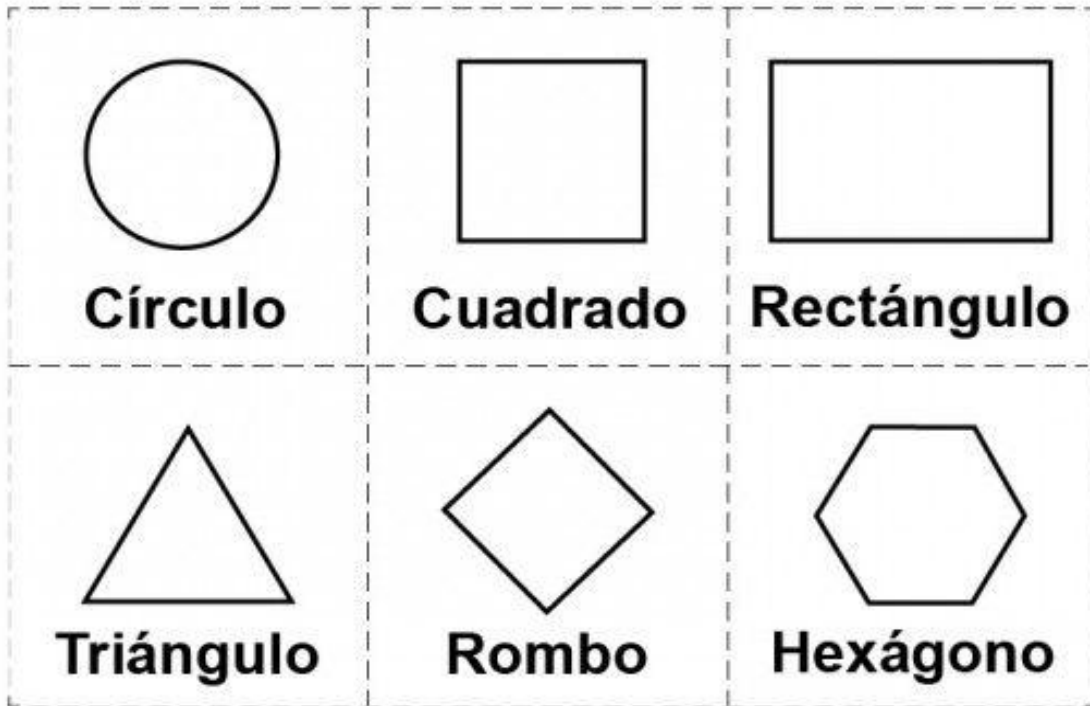
INSTRUMENTOS MUSICALES

Une con una flecha de color según corresponda.

DE VIENTO DE CUERDA DE PERCUSIÓN


Actividad 6: Observa las figuras geométricas y coloréalas

Formas Geométricas



Actividad 7: Observa la imagen y elige la correcta y coloréala.


COLOREA LA FORMA CORRECTA



Actividad 8: dibuja tres objetos (una fruta, un animal y una persona) y señala con un círculo cuál te gustaría modelar en plastilina o barro.



Actividad 9: Colorea la figura arriba y pinta su reflejo en el espejo como esta la primera



Actividad 10: Colorea el siguiente bosque, utiliza colores fuertes



Bibliografía:

<https://dibumandala.com/dibujar/libro-practicas-mandala/>

<https://mx.pinterest.com/pin/337699672074187415/>

https://artesaniasdecolombia.com.co/PortalAC/C_sector/empera_204

METODOLOGIA DE LA EVALUACION

Con la orientación del docente Se realizara en el aula de clase.

RECURSOS: colores, lápiz hoja de bloc

OBSERVACIONES:

FECHA DE ENTREGA DEL TRABAJO	FECHA DE SUSTENTACION Y/O EVALUACION
NOMBRE DEL EDUCADOR(A)	FIRMA DEL EDUCADOR(A)
FIRMA DEL ESTUDIANTE	FIRMA DEL PADRE DE FAMILIA